

PRODUKTDATENBLATT

Lunetta Edge Sensor 3000K White

Lunetta Edge USB A&C | Steckdosen-Nachtlicht mit USB A- und C-Anschluss und Tageslichtsensor



Anwendungsgebiete

- Schlafzimmer
- Kinderschlafzimmer
- Korridore, Treppenhäuser
- Nachtlicht
- Nur für Innenraumbeleuchtung

Produktvorteile

- Automatisches Ein- und Ausschalten abhängig vom Tageslicht
- Plug-and-Play durch EU-Stecker
- Energieeffizient durch LED-Technik

Produkteigenschaften

- USB A- und C-Anschluss mit Ladefunktion
- Integrierter Tag-/Nacht-Sensor
- Lichtfarbe: Warm Weiß
- Versorgungsspannung: 220...240 V



TECHNISCHE DATEN

Elektrische Daten

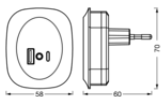
Nennleistung	12,50 W
Nennspannung	220...240 V
Netzfrequenz	50...60 Hz
Nennstrom	115,000 mA
Netzleistungsfaktor λ	> 0,4
Oberschwingungsgehalt	< 20 %
Schutzklasse	II
Betriebsart	Netzspannung

Photometrische Daten

Lichtstrom	9 lm
Lichtausbeute	18 lm/W
Farbtemperatur	3000 K
Lichtfarbe (Bezeichnung)	Warm weiß
Farbwiedergabeindex Ra	> 80
Standardabweichung des Farbabweichs	6 sdc _m
Photobiologische Risikogruppe gemäß EN62778	RG1
Ausstrahlungswinkel	180 °

Maße & Gewicht

Länge	58,00 mm
Breite	60,00 mm
Höhe	70,00 mm
Produktgewicht	80,00 g



LUNETTA EDGE SEN BL 830 USB
A C WT

Materialien & Farben

Produktfarbe	Weiß
Gehäusefarbe	Weiß
Gehäusematerial	Acrylnitril-Butadien-Styrol-Copolymer (ABS)
Material Abdeckung	Polyamid (PA) Polycarbonat (PC)
Glühdrahtprüfung nach IEC 60695-2-12	650 °C
Quecksilbergehalt der Lampe	0.0 mg

Anwendung & Installation

Umgebungstemperaturbereich	-20...+40 °C
Lagertemperaturbereich	-20...+80 °C
Anschlussart	Stecker Typ C (EU)
Schutzart	IP20
Dimmbar	Nein
Montageart	Anbau
Montageort	Steckdose
Anwendungsumgebung	Innenanwendungen
Austauschbare Lichtquelle (EPREL)	Nicht austauschbar
Mit Leuchtmittel	Ja

Lebensdauer

Lebensdauer L70/B50 bei 25 °C	30000 h ¹⁾
Anzahl der Schaltzyklen	25000

¹⁾ t[h]: L70 / B50 @ 25 °C (Ta), t[h]: L80 / B10 @ 25 °C (Ta), t[h]: L90 / B10 @ 25 °C (Ta)

Sensor

Art des Sensors	Licht
Erfassungsschwelle des Tageslichtsensors	0...30 lx



Zertifikate & Standards

Normen	CE
--------	----

Sicherheitshinweise

- Das Gerät ist kein Spielzeug und darf nicht unbeaufsichtigt in die Hände von Kindern gelangen oder von Kindern betrieben werden.
- Nicht geeignet zur Raumbeleuchtung im Haushalt.

DOWNLOADS

Dokumente und Zertifikate	Name des Dokuments
 Rechtliche Hinweise	Legal Insert LUNETTA
 Konformitätserklärung	CE Declaration Lunetta Edge SEN

VERPACKUNGSINFORMATIONEN

EAN	Verpackungseinheit (Stück pro Einheit)	Abmessungen (Länge x Breite x Höhe)	Bruttogewicht	Volumen
4099854088513	Blister 1	64 mm x 140 mm x 195 mm	106.00 g	1.75 dm ³
4099854088520	Versandschachtel 6	405 mm x 153 mm x 220 mm	866.00 g	13.63 dm ³

Die genannten Produktnummern beschreiben die kleinste bestellbare Mengeneinheit. Eine Versandeinheit kann mehrere Einzelprodukte beinhalten. Als Bestellmenge verwenden Sie bitte das Ein- oder Mehrfache einer Versandeinheit.

Haftungsausschluss

Änderungen und Irrtümer vorbehalten. Vergewissern Sie sich, dass Sie immer den neuesten Stand verwenden.