

PRODUKTDATENBLATT

LED TUBE T8 36 EM MOTION SENSOR 1200 mm 13.1W 840

LED TUBE T8 EM P | LED-Röhren für elektromagnetische Vorschaltgeräte (KVG/VVG) und Netzspannung, Splitterschutz



Anwendungsgebiete

- Allgemeinbeleuchtung in Umgebungstemperaturen von -20...+50°C
- Korridore, Treppenhäuser und Parkgaragen
- Anwendungen im Haushalt
- Nebenräume, Garagen, Abstellräume, Keller

Produktvorteile

- Energieeinsparung bis zu 67 % im Vergleich zur konventionellen Leuchtstofflampe
- Einfacher, schneller und sicherer Tausch einer Leuchtstofflampe
- Dank der Mikrowellentechnologie für geschlossene Leuchten geeignet
- Kein Durchhängen dank Glasröhre
- Splitterschutz dank spezieller PET-Beschichtung
- Sehr hohe Schaltfestigkeit
- Auch geeignet für den Betrieb bei niedrigen Temperaturen

Produkteigenschaften

- LED-Ersatz für herkömmliche T8-Leuchtstofflampen mit G13 Sockel in KVG Leuchten
- Integrierter Bewegungsmelder mit Mikrowellen-Technologie
- Automatisches Dimmen auf 20 % Lichtstrom nach 5 Minuten ohne Bewegungserkennung



- Automatische Lichtabschaltung 7 Minuten nach der letzten Bewegungserfassung
- Mikrowellensensor mit 5,8 GHz
- Bewegungserfassung von bis zu 5 m

TECHNISCHE DATEN

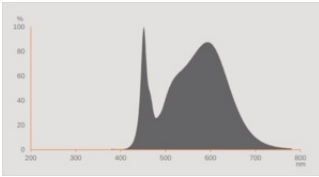
Elektrische Daten

Nennleistung	13,1 W
Bemessungsleistung	13.10 W
Nennspannung	220...240 V
Betriebsart	Konventionelles Vorschaltgerät (KVG), Netzspannung
Nennstrom	60 mA
Stromart	Wechselstrom (AC)
Einschaltstrom	5.10 A
Geeignet für Gleichstrombetrieb	Ja
Eingangsspannung DC	186...260 V
Betriebsfrequenz	50/60 Hz
Netzfrequenz	50/60 Hz
Max. Anz. Lampen an Sicherungsaut. 10 A (B)	117
Max. Anz. Lampen an Sicherungsaut. B10 A - KVG/VVG ohne Kompensation	117
Max. Anz. Lampen an Sicherungsaut. B10 A - KVG/VVG mit Kompensation	18
Max. Anz. Lampen an Sicherungsaut. 16 A (B)	147
Max. Anz. Lampen an Sicherungsaut. B16 A - KVG/VVG ohne Kompensation	147
Max. Anz. Lampen an Sicherungsaut. B16 A - KVG/VVG mit Kompensation	24
Oberschwingungsgehalt	< 20 %
Netzleistungsfaktor λ	> 0,90

Photometrische Daten

Lichtstrom	2100 lm
Lichtausbeute	160 lm/W
Lichtstromerhalt am Ende der Nennlebensdauer	0.70
Lichtfarbe (Bezeichnung)	Kalt weiß
Farbtemperatur	4000 K
Farbwiedergabeindex Ra	≥ 80
Lichtfarbe	840
Standardabweichung des Farbabgleichs	≤ 5 sdcM
Bemessungs-LLMF bei 6.000 h	0.80
Flimmer-Messgröße (Pst LM)	1

Messgröße für Stroboskop-Effekte (SVM)	0.4
--	-----



Lichttechnische Daten

Ausstrahlungswinkel	190 °
Aufwärmzeit (60 %)	< 0.50 s
Startzeit	< 0.5 s

Maße & Gewicht



Gesamtlänge	1212.00 mm
Länge mit Sockel jedoch ohne Sockelstift	1200.00 mm
Durchmesser	26,70 mm
Rohrdurchmesser	25,8 mm
Maximaler Durchmesser	27 mm
Produktgewicht	200,00 g

Temperaturen & Betriebsbedingungen

Umgebungstemperaturbereich	-20...+50 °C
Maximale Temperatur am Messpunkt tc	70 °C

Lebensdauer

Lebensdauer L70/B50 bei 25 °C	60000 h
Anzahl der Schaltzyklen	200000
Lichtstromerhalt am Ende der Wartung	0.70

Bem.-Lampenüberlebensfaktor bei 6.000 h	≥ 0.90
---	--------

Zusätzliche Produktdaten

Socket (Normbezeichnung)	G13
Quecksilbergehalt der Lampe	0.0 mg
Quecksilberfrei	Ja

Einsatzmöglichkeiten

Dimmbar	Nein
---------	------

Zertifikate & Standards

Energieeffizienzklasse	C ¹⁾
Energieverbrauch	14.00 kWh/1000h
Schutzart	IP20
Normen	CE / EAC / UKCA
Photobiologische Risikogruppe gemäß EN62778	RG0

¹⁾ Energieeffizienzklasse auf einer Skala von A (höchste Effizienz) bis G (niedrigste Effizienz)

Länderspezifische Informationen

Bestellnummer	LEDTUBE T8 36 E
---------------	-----------------

Daten gemäß der Verordnung zur Energieverbrauchskennzeichnung EU 2019/2015

Verwendete Beleuchtungstechnologie	LED
Ungebündeltes oder gebündeltes Licht	NDLS
Netzspannung / Nicht direkt an die Netzspannung angeschlossen	MLS
Socket der Lichtquelle (oder anderes el. Schnittstelle)	G13
Vernetzte Lichtquelle (CLS)	Nein
Farblich abstimmbare Lichtquelle	Nein
Hülle	Nein
Lichtquelle mit hoher Leuchtdichte	Nein
Blendschutzschild	Nein
Ähnliche Farbtemperatur	SINGLE_VALUE
Leistungsaufnahme im Bereitschaftszustand	0 W
Angabe, ob äquivalente Leistungsaufnahme	Nein
Länge	1212,00 mm
Höhe	26.70 mm
Breite	26.70 mm

Farbwertanteil x	0,3818
Farbwertanteil y	0.3797
Wert des R9-Farbwiedergabeindex	0.00
Halbwertswinkelentsprechung	SPHERE_360
Lebensdauerfaktor	0.9
Verschiebungsfaktor	0.9
LED Lichtquelle ersetzt eine Leuchtstofflichtquelle	Nein
EPREL ID	1351268
Model number	AC45303





TECHNISCHE AUSSTATTUNG

- Geeignet für den Betrieb mit verlustarmen und konventionellen Vorschaltgeräten

Sicherheitshinweise

- Nicht für den Betrieb mit elektronischem Vorschaltgerät geeignet.
- Der Einsatz in Außenanwendungen ist in geeigneten Feuchtraumleuchten gemäß Datenblatt und Installationsanleitung möglich.
- Empfohlene maximale Montagehöhe: 5 m
- Nicht geeignet für Notbeleuchtung

DOWNLOADS

Dokumente und Zertifikate	
	User instruction
	Declarations Of Conformity CE
	Declarations Of Conformity UKCA
Fotometrische und lichttechnische Planungsdateien	
	Spectral power distribution

VERPACKUNGSMITTEL

EAN	Verpackungseinheit (Stück pro Einheit)	Abmessungen (Länge x Breite x Höhe)	Bruttogewicht	Volumen
-----	--	-------------------------------------	---------------	---------

EAN	Verpackungseinheit (Stück pro Einheit)	Abmessungen (Länge x Breite x Höhe)	Bruttogewicht	Volumen
4099854045301	Falthülle 1	27 mm x 27 mm x 1,310 mm	277.00 g	0.95 dm ³
4099854045318	Versandschachtel 8	1,340 mm x 155 mm x 95 mm	2794.00 g	19.73 dm ³

Die genannten Produktnummern beschreiben die kleinste bestellbare Mengeneinheit. Eine Versandeinheit kann mehrere Einzelprodukte beinhalten. Als Bestellmenge verwenden Sie bitte das Ein- oder Mehrfache einer Versandeinheit.

Referenzen / Verweise

– Für aktuelle Informationen siehe www.ledvance.de/osram-led-tube

Rechtliche Hinweise

– Beim Austausch gegen eine T8-Leuchtstofflampe hängen Gesamtenergieeffizienz und Lichtverteilung von der Bauart der Anlage ab.

Haftungsausschluss

Änderungen und Irrtümer vorbehalten. Vergewissern Sie sich, dass Sie immer den neuesten Stand verwenden.