

PRODUKTDATENBLATT

LED WORKLIGHT VALUE 360° WITH SOCKET 30W 865

WORKLIGHT VALUE 360° SOCKET | Flexible, portable worklight with 360° light radiation in value class



Anwendungsgebiete

- Renovierung
- Garagen
- Werkstatt
- Keller

Produktvorteile

- 360° Rundumbeleuchtung
- 2 in 1, Arbeitsleuchte und Mehrfachsteckdose

Produkteigenschaften

- 360° Ausstrahlwinkel
- Integrierter ausklappbarer Haken für Downlight Anwendungen
- Ausgestattet mit zwei Steckdosen, für bis zu 3000 W Anschlussleistung
- Steckdose mittels selbst schließender Abdeckung geschützt



TECHNISCHE DATEN

Elektrische Daten

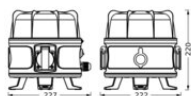
Nennleistung	30,00 W
Nennspannung	220...240 V
Netzfrequenz	50...60 Hz
Nennstrom	130,000 mA
Einschaltstrom	17.80 A
Einschaltstromdauer T_{h50}	1.6 μ s
Max. Anzahl der Leuchten Leitungsschutzschalter B16	42
Max. Anzahl der Leuchten Leitungsschutzschalter C16	53
Netzleistungsfaktor λ	$\geq 0,90$
Schutzklasse	I
Betriebsart	Integrierter LED-Treiber

Photometrische Daten

Lichtstrom	3700 lm
Gesamtlichtstrom der enthaltenen Lichtquellen	4400 lm
Lichtausbeute	120 lm/W
Farbtemperatur	6500 K
Lichtfarbe (Bezeichnung)	Kaltes Tageslicht
Farbwiedergabeindex Ra	≥ 80
Standardabweichung des Farbabgleichs	< 6 sdc _m
Flimmer-Messgröße (Pst LM)	<1
Messgröße für Stroboskop-Effekte (SVM)	<0.9
Photobiologische Risikogruppe gemäß EN62778	RG1
Ausstrahlungswinkel	360 °

Maße & Gewicht

Länge	222,00 mm
Breite	227,00 mm
Höhe	220,00 mm
Produktgewicht	1650,00 g
Kabellänge	1500 mm



LED WORKLIGHT VAL 360 30W
865 2XSOK

Materialien & Farben

Produktfarbe	Schwarz/Grau
Gehäusefarbe	Schwarz/Grau
Gehäusematerial	Plastik
Material Abdeckung	Plastik
Glühdrahtprüfung nach IEC 60695-2-12	650 °C
Quecksilbergehalt der Lampe	0.0 mg

Anwendung & Installation

Umgebungstemperaturbereich	-20...+40 °C
Lagertemperaturbereich	-20...+80 °C
Anschlussart	Plug type F
Schutzart	IP54
Schutzklasse IK (Stoßfestigkeitsgrad)	IK08
Dimmbar	Nein
Montageart	Stehend
Austauschbare Lichtquelle (EPREL)	Nicht austauschbar
Mit Leuchtmittel	Ja

Lebensdauer

Lebensdauer L70/B50 bei 25 °C	30000 h ¹⁾
Anzahl der Schaltzyklen	15000

¹⁾ t[h]: L70 / B50 @ 25 °C (Ta), t[h]: L80 / B10 @ 25 °C (Ta), t[h]: L90 / B10 @ 25 °C (Ta)

Zertifikate & Standards

Normen	CE
Leuchte mit begrenzter Oberflächentemperatur "D-Zeichen"	Nein




TECHNISCHE AUSSTATTUNG

– 1,5m langes Stromkabel für flexible Installation

Sicherheitshinweise

– Produkt der Schutzklasse I. Alle elektrisch leitfähigen, metallischen Gehäuseteile, die im Betrieb oder während der Wartung im Fehlerfall Spannung aufnehmen können, müssen durchgängig mit dem Schutzleiter verbunden sein.

DOWNLOADS

	Dokumente und Zertifikate	Name des Dokuments
	Bedienungsanleitung / Sicherheitshinweise	LED WORKLIGHT VAL 360 2XSOK
	Rechtliche Hinweise	Legal insert LED WORKLIGHT VAL
	Konformitätserklärung	LED WORKLIGHT VAL 360

VERPACKUNGSGINFORMATIONEN

EAN	Verpackungseinheit (Stück pro Einheit)	Abmessungen (Länge x Breite x Höhe)	Bruttogewicht	Volumen
4058075834040	Faltschachtel 1	210 mm x 240 mm x 230 mm	1834.00 g	11.59 dm ³
4058075834057	Versandschachtel 4	500 mm x 440 mm x 255 mm	8362.00 g	56.10 dm ³

Die genannten Produktnummern beschreiben die kleinste bestellbare Mengeneinheit. Eine Versandeinheit kann mehrere Einzelprodukte beinhalten. Als Bestellmenge verwenden Sie bitte das Ein- oder Mehrfache einer Versandeinheit.

Haftungsausschluss

Änderungen und Irrtümer vorbehalten. Vergewissern Sie sich, dass Sie immer den neuesten Stand verwenden.