

# PRODUKTDATENBLATT

## Decor Spot Neptune CLICK-SELECT White 1 Spot

DECOR SPOT NEPTUNE WHITE | Deckenanbau-Leuchte mit flexiblen Strahlern, Lichtquelle über den Wandschalter auswählbar



### Anwendungsgebiete

- Innenraumanwendungen
- Korridore, Eingangsbereiche, Treppenhäuser, Wohnzimmer, Keller
- Küchen, Arbeitsbereiche
- Decken- und Wandanbau

### Produktvorteile

- Hochwertiges Gehäuse mit matt-weißer oder matt-schwarzer Oberfläche
- Einfache Montage

### Produkteigenschaften

- Leuchtenfamilie umfasst vier Varianten mit bis zu 4 Spot-Leuchtenköpfen
- An-/Aus-Schalter am 1-Spot-Modell zur einfachen Bedienung
- 3-stufige Schaltung (Click Select), um die Grund- und Leuchtenkopf-Beleuchtung separat auszuwählen
- Verstellbare Leuchtenköpfe



## TECHNISCHE DATEN

### Elektrische Daten

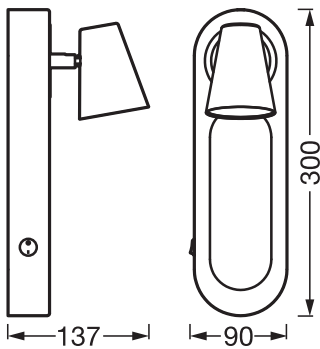
Nennleistung	13,00 W
Nennspannung	220...240 V
Netzfrequenz	50...60 Hz
Nennstrom	60,000 mA
Einschaltstrom	1.637 A
Einschaltstromdauer $T_{h50}$	210 $\mu$ s
Max. Anzahl der Leuchten Leitungsschutzschalter B16	205
Max. Anzahl der Leuchten Leitungsschutzschalter C16	213
Netzleistungsfaktor $\lambda$	> 0,5
Oberschwingungsgehalt	< 70 %
Schutzklasse	II
Betriebsart	Netzspannung

### Photometrische Daten

Lichtstrom	490 lm
Gesamtlichtstrom der enthaltenen Lichtquellen	990 lm
Lichtausbeute	37 lm/W
Farbtemperatur	3000 K
Lichtfarbe (Bezeichnung)	Warm weiß
Farbwiedergabeindex Ra	80
Standardabweichung des Farbabweichs	6 sdc <sub>m</sub>
Flimmer-Messgröße (Pst LM)	<10 %
Messgröße für Stroboskop-Effekte (SVM)	≤0.4
Photobiologische Risikogruppe gemäß EN62778	RG1
Ausstrahlungswinkel	101.00 °

### Maße & Gewicht

Länge	90,00 mm
Breite	137,00 mm
Höhe	300,00 mm
Produktgewicht	790,00 g



DECOR SP NEPTUNE 330MM 13W  
SEL

### Materialien & Farben

Produktfarbe	Weiß
Gehäusefarbe	Weiß
Gehäusematerial	Stahl
Material Abdeckung	Polycarbonat (PC)
Glühdrahtprüfung nach IEC 60695-2-12	650 °C
Quecksilbergehalt der Lampe	0.0 mg

### Anwendung & Installation

Umgebungstemperaturbereich	-20...+40 °C
Lagertemperaturbereich	-20...+40 °C
Anschlussart	Anschlussklemme, 2-polig (L, N)
Schutzart	IP20
Schutzklasse IK (Stoßfestigkeitsgrad)	IK03
Dimmbar	Nein
Montageart	Anbau
Justierbar	Ja
Austauschbare Lichtquelle (EPREL)	Nicht austauschbar
Mit Leuchtmittel	Ja

### Lebensdauer

Lebensdauer L70/B50 bei 25 °C	30000 h <sup>1)</sup>
Anzahl der Schaltzyklen	15000

<sup>1)</sup> t[h]: L70 / B50 @ 25 °C (Ta), t[h]: L80 / B10 @ 25 °C (Ta), t[h]: L90 / B10 @ 25 °C (Ta)

### Zertifikate & Standards

Normen	CE / UKCA
Leuchte mit begrenzter Oberflächentemperatur "D-Zeichen"	Nein

### Zusätzliche Produktdaten

Anmerkung zum Produkt	Verfügbar ab Februar 2024
-----------------------	---------------------------




### TECHNISCHE AUSSTATTUNG

- Vollständiges Montage- und Anschlusszubehör enthalten

### Sicherheitshinweise

- Alle elektrischen Anschlüsse dürfen nur von qualifiziertem Fachpersonal ausgeführt werden.
- Vorsicht, Gefahr des elektrischen Schlages.

### DOWNLOADS

Dokumente und Zertifikate		Name des Dokuments
	Bedienungsanleitung / Sicherheitshinweise	Decor spot Neptune
	Rechtliche Hinweise	Decor Spot lights
	Konformitätserklärung	CE Declaration Decor Spot Pluto

### VERPACKUNGSMITTEL

EAN	Verpackungseinheit (Stück pro Einheit)	Abmessungen (Länge x Breite x Höhe)	Bruttogewicht	Volumen
4058075828308	Faltschachtel 1	132 mm x 172 mm x 373 mm	936.00 g	8.47 dm <sup>3</sup>
4058075828315	Versandschachtel 4	544 mm x 186 mm x 398 mm	4353.00 g	40.27 dm <sup>3</sup>

Die genannten Produktnummern beschreiben die kleinste bestellbare Mengeneinheit. Eine Versandeinheit kann mehrere Einzelprodukte beinhalten. Als Bestellmenge verwenden Sie bitte das Ein- oder Mehrfache einer Versandeinheit.

### Haftungsausschluss

Änderungen und Irrtümer vorbehalten. Vergewissern Sie sich, dass Sie immer den neuesten Stand verwenden.