

# PRODUKTDATENBLATT

## SMART WIFI B40 4,9W 230V DIM FR E14

### TRIPLE PACK

SMART+ WiFi Candle Dimmable | Klassische Kerzenform mit WiFi-Technologie



#### Anwendungsgebiete

- Allgemeinbeleuchtung
- Wohnräume
- Gewerbe (Hotels, Bars, Boutiquen usw.)
- Einsatz im Außenbereich nur in geeigneten Außenleuchten

#### Produktvorteile

- Drahtlose Steuerung über App
- Einfache Installation und Nutzung
- Enthält kein Quecksilber
- Geringerer Energieverbrauch als Glüh- oder Halogenlampen

#### Produkteigenschaften

- Steuerbar mit der LEDVANCE SMART+ App (mit Minimum Android 8.0 oder iOS 14.0)
- Steuerung über Google Assistant oder Amazon Alexa möglich
- Netzwerkprotokoll: WiFi



- Dimmbar
- Lebensdauer: bis zu 20.000 h

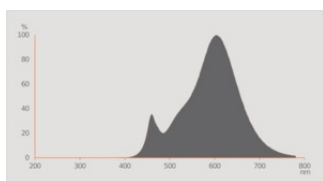
## TECHNISCHE DATEN

### Elektrische Daten

Nennleistung	4,9 W
Bemessungsleistung	4.90 W
Nennspannung	220...240 V
Nennstrom	42 mA
Netzfrequenz	50/60 Hz
Netzleistungsfaktor $\lambda$	> 0,5
Leistungsaufnahme der herkömml. Lampe	40 W
Betriebsart	Netzspannung

### Photometrische Daten

Lichtfarbe (Bezeichnung)	Warm weiß
Lichtstromerhalt am Ende der Nennlebensdauer	0.95
Standardabweichung des Farbabgleichs	$\leq 6$ sdc <sub>m</sub>
Nennlichtstrom	470 lm
Lichtstrom	470 lm
Lichtausbeute	95 lm/W
Einstellbare Farbtemperatur	2700 K
Farbtemperatur	2700 K
Farbwiedergabeindex Ra	80
Flimmer-Messgröße (Pst LM)	$\leq 1$
Messgröße für Stroboskop-Effekte (SVM)	$\leq 0.4$



Everlight 67-23ST KKE 2700K

### Lichttechnische Daten

Ausstrahlungswinkel	200 °
Startzeit	< 0.5 s

Aufwärmzeit (60 %)	· 0.50 s
--------------------	----------

**Maße & Gewicht**



Produktgewicht	28,00 g
Durchmesser	39,00 mm
Maximaler Durchmesser	39 mm
Länge	115,00 mm
Breite	39.00 mm
Höhe	39.00 mm
Außenkolben [PICOS]	B40

**Lebensdauer**

Anzahl der Schaltzyklen	100000
Nennlebensdauer	20000 h

**Farben & Materialien**

Produktfarbe	Weiß
Gehäusefarbe	Weiß

**Temperaturen & Betriebsbedingungen**

Umgebungstemperaturbereich	-20...+40 °C
----------------------------	--------------

**Zusätzliche Produktdaten**

Quecksilberfrei	Ja
Anmerkung zum Produkt	Alle technischen Parameter gelten für die ganze Lampe / Aufgrund des komplexen Herstellungsprozesses von Leuchtdioden stellen die angegebenen typischen Werte der technischen LED-Parameter nur rein statistische Größen dar, die nicht notwendigerweise den tatsächlichen technischen Parametern jedes einzelnen Produkts, das vom typischen Wert abweichen kann, entsprechen
Sockel (Normbezeichnung)	E14

**Einsatzmöglichkeiten**

Dimmbar	Ja <sup>1)</sup>
---------	------------------

Kompatible Smart-Home-Technologie	Amazon Alexa / Google Assistant
-----------------------------------	---------------------------------

1) Prüfen Sie die Dimmer-Kompatibilität unter [ledvance.de/kompatibilitaet](https://www.ledvance.de/kompatibilitaet)

### Zertifikate & Standards

Energieeffizienzklasse	F 1)
Energieverbrauch	5.00 kWh/1000h
Normen	CE
Schutzart	IP20

1) Energieeffizienzklasse auf einer Skala von A (höchste Effizienz) bis G (niedrigste Effizienz)

### Daten gemäß der Verordnung zur Energieverbrauchskennzeichnung EU 2019/2015

Verwendete Beleuchtungstechnologie	LED
Ungebündeltes oder gebündeltes Licht	NDLS
Netzspannung / Nicht direkt an die Netzspannung angeschlossen	MLS
Sockel der Lichtquelle (oder anderes el. Schnittstelle)	E14
Vernetzte Lichtquelle (CLS)	Ja
Farblich abstimmbare Lichtquelle	Nein
Hülle	Nein
Lichtquelle mit hoher Leuchtdichte	Nein
Blendschutzschild	Nein
Ähnliche Farbtemperatur	SINGLE_VALUE
Leistungsaufnahme im Bereitschaftszustand	0.5 W
Leistungsaufnahme im vernetzten Bereitschaftsbetrieb	0.5 W
Angabe, ob äquivalente Leistungsaufnahme	Ja
Farbwertanteil x	0.463
Farbwertanteil y	0.42
Wert des R9-Farbwiedergabeindex	>0
Halbwertswinkelentsprechung	SPHERE_360
Lebensdauerfaktor	0,9
LED Lichtquelle ersetzt eine Leuchtstofflichtquelle	Nein
EPREL ID	1218018
Model number	AC42230,AC42230



### TECHNISCHE AUSSTATTUNG

– Für die Steuerung mit der LEDVANCE SMART+ App wird ein Handy oder Tablet (mit Minimum Android 8.0 oder iOS 14.0) benötigt


### Sicherheitshinweise

- Lampe nicht berühren, wenn sie beschädigt ist.
- Betrieb mit defektem Außenkolben nicht zulässig.

### DOWNLOADS

Dokumente und Zertifikate	Name des Dokuments
 Zusätzliche Installationshinweise	SH Insert WIFI StartUpG Lamps DIM LDV
 Konformitätserklärung	SMART WIFI B40

Fotometrische und lichttechnische Planungsdateien	Name des Dokuments
 Spectral power distribution	Everlight 67-23ST KKE 2700K

### VERPACKUNGSGINFORMATIONEN

EAN	Verpackungseinheit (Stück pro Einheit)	Abmessungen (Länge x Breite x Höhe)	Bruttogewicht	Volumen
4058075779037	Faltschachtel 3	67 mm x 130 mm x 204 mm	233.00 g	1.78 dm <sup>3</sup>
4058075779044	Versandschachtel 12	270 mm x 213 mm x 145 mm	1168.00 g	8.34 dm <sup>3</sup>

Die genannten Produktnummern beschreiben die kleinste bestellbare Mengeneinheit. Eine Versandeinheit kann mehrere Einzelprodukte beinhalten. Als Bestellmenge verwenden Sie bitte das Ein- oder Mehrfache einer Versandeinheit.

### Referenzen / Verweise

- Weitere Informationen und häufig gestellte Fragen (FAQs) unter [www.ledvance.com/consumer/smart/faq](http://www.ledvance.com/consumer/smart/faq)

### Haftungsausschluss

Änderungen und Irrtümer vorbehalten. Vergewissern Sie sich, dass Sie immer den neuesten Stand verwenden.