


PRODUKTDATENBLATT

SMART+ Wifi Floor Corner Black 2000mm

RGB + TW

SMART WIFI FLOOR CORNER WITH REMOTE CONTROL | Moderne und smarte Stehleuchte zur indirekten Ausleuchtung mit WiFi-Technologie



Anwendungsgebiete

- Wohnräume
- Meeting- und Konferenzräume
- Home Entertainment-Bereiche
- Gaming-Ecken
- Akzentbeleuchtung
- Nur für Innenraumbeleuchtung

Produktvorteile

- Klares Design, kombinierbar mit unterschiedlichen Dekorationsstilen
- Schlankes und elegantes Design
- Einfache und schnelle Installation für eine endverbraucherfreundliche Nutzung. Duale Nutzung entweder mit der Fernbedienung oder der SMART Wi-Fi App
- Flexible Positionierung
- Weiches Licht durch indirekte Lichtverteilung

Produkteigenschaften

- Netzwerkprotokoll: WiFi
- Einstellung der Farbtemperatur und RGB-Farbsteuerung mit Smart Control
- Steuerbar mit der LEDVANCE SMART+ App (mit Minimum Android 8.0 oder iOS 14.0)
- Netzwerkunabhängige Steuerung mit IR-Fernbedienung



- Musik-Rhythmus-Funktion: Mit Hilfe der Smart Wi-Fi App und integrierten Sprachempfängern reagiert die Leuchte auf Sound und Musik
- DIY-Funktion: Die Lichtfarbe lässt sich pro Segment einstellen um so individuelle Lichtszenen zu erstellen oder bereits vorhandene Lichtszenen zu verwenden

TECHNISCHE DATEN

Elektrische Daten

Nennleistung	20,00 W
Nennspannung	220...240 V
Netzfrequenz	50...60 Hz
Nennstrom	110,000 mA
Einschaltstrom	500 mA
Netzleistungsfaktor λ	> 0,5
Oberschwingungsgehalt	< 70 %
Schutzklasse	II

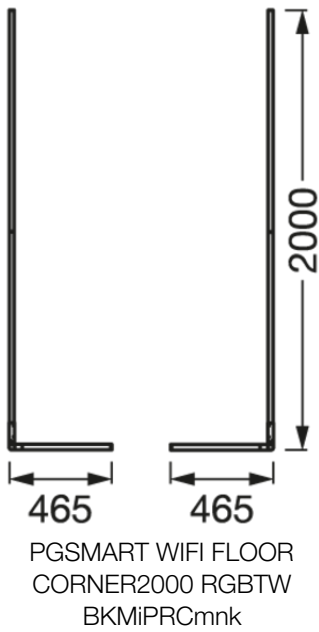
Photometrische Daten

Lichtstrom	550 lm
Gesamtlichtstrom der enthaltenen Lichtquellen	1710 lm
Lichtausbeute	27 lm/W
Farbtemperatur	2700...6500 K
Referenzeinstellung der enthaltenen Lichtquelle (Kelvin)	2700 K ¹⁾
Lichtfarbe (Bezeichnung)	Tunable White / RGB
Farbwiedergabeindex Ra	> 80
Standardabweichung des Farbabgleichs	< 6 sdcm
Flimmer-Messgröße (Pst LM)	-
Messgröße für Stroboskop-Effekte (SVM)	-
Photobiologische Risikogruppe gemäß EN62778	RG1
Photobiologische Risikogruppe gemäß EN62471	RG1
Ausstrahlungswinkel	120 °

¹⁾ Durch einen Reset werden die vom Hersteller eingestellten Standardwerte wiederhergestellt

Maße & Gewicht

Länge	465,00 mm
Breite	465,00 mm
Höhe	2000,00 mm
Produktgewicht	1370,00 g



Materialien & Farben

Produktfarbe	Schwarz
Gehäusefarbe	Schwarz
Gehäusematerial	Aluminum Plastic
Glühdrahtprüfung nach IEC 60695-2-12	650 °C
Quecksilbergehalt der Lampe	0.0 mg

Anwendung & Installation

Umgebungstemperaturbereich	-20...+40 °C
Anschlussart	Stecker Typ C (EU)
Schutzart	IP20
Dimmbar	Ja
Art der Dimmung	WiFi
Montageart	Stehend
Anwendungsumgebung	Innenanwendungen
Justierbar	Nein
Austauschbare Lichtquelle (EPREL)	Nicht austauschbar
Mit Leuchtmittel	Ja

Lebensdauer

Lebensdauer L70/B50 bei 25 °C	30000 h
Anzahl der Schaltzyklen	15000

BATTERIE

Batterieart	Li-Metall-Knopfzellenbatterie
Battery size [GMS]	CR2025
Anzahl enthaltener Batterien	1
Nennspannung der Batterie	3 V
Nominale Batteriekapazität	160 mAh

Zertifikate & Standards

Normen	CE
Leuchte mit begrenzter Oberflächentemperatur "D-Zeichen"	Nein
Ballwurfsicher	Nein

Zusätzliche Produktdaten

Anmerkung zum Produkt	Zurücksetzen auf Werkseinstellungen durch Einschalten des Produktes für drei Sekunden, Ausschalten für ebenfalls drei Sekunden und fünfmaliger Wiederholung dieses Vorgangs.
-----------------------	--



TECHNISCHE AUSSTATTUNG

- Steuerung über App oder Sprachsteuerung erfordert kompatibles Smart-Home-System
- Für die Steuerung mit der LEDVANCE SMART+ App wird ein Handy oder Tablet (mit Minimum Android 8.0 oder iOS 14.0) benötigt
- Inklusive Fernbedienung mit Batterien für netzunabhängigen Betrieb

Sicherheitshinweise

- Um die Gefahr einer Strangulierung zu verringern, muss die an der Leuchte angeschlossene flexible Zuleitung, sofern sich diese in Armreichweite befindet, direkt und fest an der Wand montiert werden.
- Batteriewarnung: Außerhalb der Reichweite von Kindern aufbewahren. Das Verschlucken kann zu Verätzungen, Perforation von Weichgeweben und zum Tode führen. Innerhalb von 2 Stunden ab dem Verschlucken kann es zu schweren Verbrennungen kommen. Suchen Sie sofort einen Arzt auf.
- Wenn das Batteriefach (falls zutreffend) nicht sicher schließt, verwenden Sie das Produkt bitte nicht mehr und halten Sie es von Kindern fern. Wenn Sie glauben, dass eventuell Batterien verschluckt wurden oder in ein Körperteil gelangt sind, suchen Sie sofort einen Arzt auf.
- Bitte vermeiden: Maximale Umgebungstemperatur: +35°C. Das Ersetzen einer Batterie durch einen falschen Typ kann die Sicherheitsvorkehrungen außer Kraft setzen (z. B. bei einigen Lithium-Batterietypen). Höhe im Betrieb: 2000m. Entsorgung einer Batterie im Feuer oder in einem heißen Ofen oder das mechanische Zerkleinern oder Schneiden einer Batterie kann zu einer Explosion führen.

DOWNLOADS

Dokumente und Zertifikate	Name des Dokuments
 Bedienungsanleitung / Sicherheitshinweise	UI SMART WIFI FLOOR CORNER
 Konformitätserklärung	SMART WIFI FLOOR

VERPACKUNGSINFORMATIONEN

EAN	Verpackungseinheit (Stück pro Einheit)	Abmessungen (Länge x Breite x Höhe)	Bruttogewicht	Volumen
4058075765115	Faltschachtel 1	75 mm x 75 mm x 1,055 mm	1550.00 g	5.93 dm ³
4058075765122	Versandschachtel 6	1,085 mm x 245 mm x 170 mm	10128.00 g	45.19 dm ³

Die genannten Produktnummern beschreiben die kleinste bestellbare Mengeneinheit. Eine Versandeinheit kann mehrere Einzelprodukte beinhalten. Als Bestellmenge verwenden Sie bitte das Ein- oder Mehrfache einer Versandeinheit.

Referenzen / Verweise

– Weitere Informationen und häufig gestellte Fragen (FAQs) unter www.ledvance.com/consumer/smart/faq

Haftungsausschluss

Änderungen und Irrtümer vorbehalten. Vergewissern Sie sich, dass Sie immer den neuesten Stand verwenden.