

PRODUKTDATENBLATT

ENDURA Classic Spot Square Wall

Endura Classic Spot Square | Outdoor Endura Classic spot square mit GX53 sockel



Anwendungsgebiete

- Eingangsbeleuchtung
- Terrassen, Balkone
- Anstrahlung von Fassaden

Produktvorteile

- Hohe Flexibilität bei der Wahl des Leuchtmittels dank GX53-Fassung
- Einfache und schnelle Installation
- Hochwertige Materialien

Produkteigenschaften

- Gehäuse aus Aluminiumdruckguss
- Verstellbarer Leuchtenkopf



TECHNISCHE DATEN

Elektrische Daten

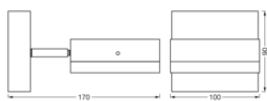
Nennspannung	220...240 V
Netzfrequenz	50...60 Hz
Schutzklasse	I

Photometrische Daten

Flimmer-Messgröße (Pst LM)	-
Messgröße für Stroboskop-Effekte (SVM)	-

Maße & Gewicht

Länge	100,00 mm
Breite	170,00 mm
Höhe	90,00 mm
Produktgewicht	420,00 g



ENDURA CLASSIC SPOT SQUARE
WALL GX53

Materialien & Farben

Produktfarbe	Schwarz
Gehäusefarbe	Schwarz
Gehäusematerial	Aluminium Polycarbonat (PC)
Glühdrahtprüfung nach IEC 60695-2-12	650 °C
Quecksilbergehalt der Lampe	0.0 mg

Anwendung & Installation

Umgebungstemperaturbereich	-20...+40 °C
Anschlussart	Anschlussklemme, 3-polig (L, N, PE)
Schutzart	IP44
Dimmbar	Nein
Montageart	Anbau

Anwendungsumgebung	Außenanwendungen
Justierbar	Ja
Mit Leuchtmittel	Nein
Fassungsbezeichnung	GX53

Zertifikate & Standards

Normen	CE / UKCA
Leuchte mit begrenzter Oberflächentemperatur "D-Zeichen"	Nein
Ballwurfsicher	Nein

Zusätzliche Produktdaten

Anzahl Leuchtmittel	1
---------------------	---





TECHNISCHE AUSSTATTUNG

- Vollständiges Montage- und Anschlusszubehör enthalten
- Keine Leuchtmittel enthalten

Sicherheitshinweise

- Alle elektrischen Anschlüsse dürfen nur von qualifiziertem Fachpersonal ausgeführt werden.
- Vorsicht, Gefahr des elektrischen Schlages.
- Produkt der Schutzklasse I. Alle elektrisch leitfähigen, metallischen Gehäuseteile, die im Betrieb oder während der Wartung im Fehlerfall Spannung aufnehmen können, müssen durchgängig mit dem Schutzleiter verbunden sein.

DOWNLOADS

	Dokumente und Zertifikate	Name des Dokuments
	Bedienungsanleitung / Sicherheitshinweise	ENDURA CLASSIC SPOT SQUARE WALL
	Rechtliche Hinweise	Legal insert I-Outdoor
	Konformitätserklärung	ENDURA CLASSIC SPOT SQUARE
	Declarations Of Conformity UKCA	Fixed LUM without EMC

VERPACKUNGSINFORMATIONEN

EAN	Verpackungseinheit (Stück pro Einheit)	Abmessungen (Länge x Breite x Höhe)	Bruttogewicht	Volumen
4058075763845	Faltschachtel 1	112 mm x 172 mm x 97 mm	481.00 g	1.87 dm ³
4058075763852	Versandschachtel 6	308 mm x 190 mm x 252 mm	3220.00 g	14.75 dm ³

Die genannten Produktnummern beschreiben die kleinste bestellbare Mengeneinheit. Eine Versandeinheit kann mehrere Einzelprodukte beinhalten. Als Bestellmenge verwenden Sie bitte das Ein- oder Mehrfache einer Versandeinheit.

Haftungsausschluss

Änderungen und Irrtümer vorbehalten. Vergewissern Sie sich, dass Sie immer den neuesten Stand verwenden.