

PRODUKTDATENBLATT

ENDURA Classic Square Down Black

Endura Classic Square | Outdoor Endura Classic square mit GU10 sockel



Anwendungsgebiete

- Eingangsbeleuchtung
- Terrassen, Balkone
- Anstrahlung von Fassaden

Produktvorteile

- Hohe Flexibilität bei der Wahl des Leuchtmittels dank GU10-Sockel
- Geeignet für smarte Anwendungen dank Kompatibilität mit Smart+ Lampen von LEDVANCE
- Einfache und schnelle Installation
- Hochwertige Materialien

Produkteigenschaften

- Gehäuse aus Aluminiumdruckguss



TECHNISCHE DATEN

Elektrische Daten

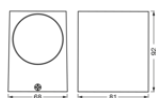
Nennspannung	220...240 V
Netzfrequenz	50...60 Hz
Schutzklasse	I

Photometrische Daten

Flimmer-Messgröße (Pst LM)	-
Messgröße für Stroboskop-Effekte (SVM)	-

Maße & Gewicht

Länge	68,00 mm
Breite	81,00 mm
Höhe	92,00 mm
Produktgewicht	300,00 g



ENDURA CLASSIC SQUARE
DOWN BK GU10

Materialien & Farben

Produktfarbe	Schwarz
Gehäusefarbe	Schwarz
Gehäusematerial	Aluminium
Quecksilbergehalt der Lampe	0.0 mg

Anwendung & Installation

Umgebungstemperaturbereich	-20...+40 °C
Anschlussart	Anschlussklemme, 3-polig (L, N, PE)
Schutzart	IP44
Schutzklasse IK (Stoßfestigkeitsgrad)	IK04
Dimmbar	Nein
Montageart	Anbau

Anwendungsumgebung	Außenanwendungen
Mit Leuchtmittel	Nein
Fassungsbezeichnung	GU10

Zertifikate & Standards

Normen	CE / UKCA
Leuchte mit begrenzter Oberflächentemperatur "D-Zeichen"	Nein
Ballwurfsicher	Nein

Zusätzliche Produktdaten

Anmerkung zum Produkt	Maximale Lampenleistung: 35 W
Anzahl Leuchtmittel	1





TECHNISCHE AUSSTATTUNG

- Vollständiges Montage- und Anschlusszubehör enthalten
- Keine Leuchtmittel enthalten

Sicherheitshinweise

- Alle elektrischen Anschlüsse dürfen nur von qualifiziertem Fachpersonal ausgeführt werden.
- Vorsicht, Gefahr des elektrischen Schlages.
- Produkt der Schutzklasse I. Alle elektrisch leitfähigen, metallischen Gehäuseteile, die im Betrieb oder während der Wartung im Fehlerfall Spannung aufnehmen können, müssen durchgängig mit dem Schutzleiter verbunden sein.

DOWNLOADS

	Dokumente und Zertifikate	Name des Dokuments
	Bedienungsanleitung / Sicherheitshinweise	ENDURA CLASSIC SQUARE
	Rechtliche Hinweise	Legal insert I-Outdoor
	Konformitätserklärung	ENDURA CLASSIC
	Declarations Of Conformity UKCA	Fixed LUM without EMC

VERPACKUNGSINFORMATIONEN

EAN	Verpackungseinheit (Stück pro Einheit)	Abmessungen (Länge x Breite x Höhe)	Bruttogewicht	Volumen
4058075763623	Faltschachtel 1	77 mm x 92 mm x 102 mm	351.00 g	0.72 dm ³
4058075763630	Versandschachtel 6	245 mm x 110 mm x 232 mm	2287.00 g	6.25 dm ³

Die genannten Produktnummern beschreiben die kleinste bestellbare Mengeneinheit. Eine Versandeinheit kann mehrere Einzelprodukte beinhalten. Als Bestellmenge verwenden Sie bitte das Ein- oder Mehrfache einer Versandeinheit.

Haftungsausschluss

Änderungen und Irrtümer vorbehalten. Vergewissern Sie sich, dass Sie immer den neuesten Stand verwenden.