

PRODUKTDATENBLATT

LED Base Classic B 60 5.5W 840 Frosted E14

LED BASE CLASSIC B | LED-Lampen, klassische Minikerzenform



Anwendungsgebiete

- Allgemeinbeleuchtung
- Anwendungen im Haushalt
- Kronleuchter
- Einsatz im Außenbereich nur in geeigneten Außenleuchten

Produktvorteile

- Geringere Wärmeentwicklung (gegenüber dem Standardreferenzprodukt)
- Geringerer Energieverbrauch als Glüh- oder Halogenlampen
- Stoß- und vibrationsfest dank LED-Technologie
- Keine UV- und IR-nahen Anteile im Lichtstrahl
- Sofort 100 % Licht, keine Aufwärmzeit
- Einfacher Austausch gegen herkömmliche Glühlampen

Produkteigenschaften

- Professionelle LED-Lampen für Netzspannung
- Nicht für den Betrieb an Dimmern geeignet
- Gute Farbwiedergabe ($R_a \geq 80$) und Farbstabilität über die gesamte Lampenlebensdauer
- Sockel: E14, B22d
- Quecksilberfreie Lampen



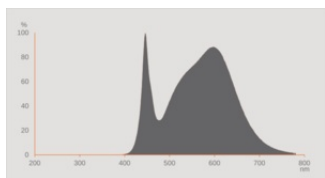
TECHNISCHE DATEN

Elektrische Daten

Nennleistung	5,5 W
Bemessungsleistung	5.50 W
Nennspannung	220...240 V
Betriebsart	Netzspannung
Leistungsaufnahme der herkömml. Lampe	60 W
Nennstrom	33 mA
Stromart	Wechselstrom (AC)
Einschaltstrom	0.1 A
Betriebsfrequenz	50/60 Hz
Netzfrequenz	50/60 Hz
Max. Anzahl Lampen an LS-Schalter B10 A	600
Max. Anzahl Lampen an LS-Schalter B16 A	960
Oberschwingungsgehalt	93 %
Netzleistungsfaktor λ	> 0,50

Photometrische Daten

Lichtstrom	806 lm
Lichtausbeute	146 lm/W
Lichtstromerhalt am Ende der Nennlebensdauer	0.93
Lichtfarbe (Bezeichnung)	Kalt weiß
Farbtemperatur	4000 K
Farbwiedergabeindex Ra	80
Lichtfarbe	840
Standardabweichung des Farbabgleichs	≤6 sdcn
Bemessungs-LLMF bei 6.000 h	0.80
Flimmer-Messgröße (Pst LM)	≤1.0
Messgröße für Stroboskop-Effekte (SVM)	≤0.4

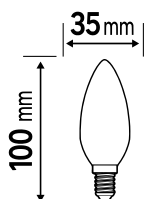


LISO spectral power distribution
4000K CRI80 v1

Lichttechnische Daten

Ausstrahlungswinkel	300 °
Aufwärmzeit (60 %)	< 0.50 s
Startzeit	< 0.5 s

Maße & Gewicht



Gesamtlänge	100.00 mm
Durchmesser	35,00 mm
Maximaler Durchmesser	35 mm
Produktgewicht	16,00 g

Temperaturen & Betriebsbedingungen

Umgebungstemperaturbereich	-20...+40 °C
Maximale Temperatur am Messpunkt tc	75 °C

Lebensdauer

Lebensdauer L70/B50 bei 25 °C	10000 h
Anzahl der Schaltzyklen	100000
Lichtstromerhalt am Ende der Wartung	0.93

Bem.-Lampenüberlebensfaktor bei 6.000 h	≥ 0.90
---	--------

Zusätzliche Produktdaten

Sockel (Normbezeichnung)	E14
Quecksilbergehalt der Lampe	0.0 mg
Quecksilberfrei	Ja
Bauform / Ausführung	Matt
Anmerkung zum Produkt	Alle technischen Parameter gelten für die ganze Lampe / Aufgrund des komplexen Herstellungsprozesses von Leuchtdioden stellen die angegebenen typischen Werte der technischen LED-Parameter nur rein statistische Größen dar, die nicht notwendigerweise den tatsächlichen technischen Parametern jedes einzelnen Produkts, das vom typischen Wert abweichen kann, entsprechen

Einsatzmöglichkeiten

Dimmbar	Nein
---------	------

Zertifikate & Standards

Energieeffizienzklasse	D ¹⁾
Energieverbrauch	6.00 kWh/1000h
Schutzart	IP20
Normen	CE / UKCA
Photobiologische Risikogruppe gemäß EN62778	RG0

¹⁾ Energieeffizienzklasse auf einer Skala von A (höchste Effizienz) bis G (niedrigste Effizienz)

Länderspezifische Informationen

Bestellnummer	BASECLB60 5,5W/
---------------	-----------------

LOGISTISCHE DATEN

Lagertemperaturbereich	-20...+80 °C
------------------------	--------------

Daten gemäß der Verordnung zur Energieverbrauchskennzeichnung EU 2019/2015




Verwendete Beleuchtungstechnologie	LED
Ungebündeltes oder gebündeltes Licht	NDLS
Netzspannung / Nicht direkt an die Netzspannung angeschlossen	MLS
Sockel der Lichtquelle (oder anderes el. Schnittstelle)	E14
Vernetzte Lichtquelle (CLS)	Nein
Farblich abstimmbare Lichtquelle	Nein
Hülle	Nein

Lichtquelle mit hoher Leuchtdichte	Nein
Blendschutzschild	Nein
Ähnliche Farbtemperatur	SINGLE_VALUE
Leistungsaufnahme im Bereitschaftszustand	not applicable
Leistungsaufnahme im vernetzten Bereitschaftsbetrieb	not applicable
Angabe, ob äquivalente Leistungsaufnahme	Ja
Länge	100,00 mm
Höhe	35.00 mm
Breite	35.00 mm
Farbwertanteil x	0.38
Farbwertanteil y	0.38
Wert des R9-Farbwiedergabeindex	>0
Halbwertswinkelentsprechung	SPHERE_360
Lebensdauerfaktor	0.90
Verschiebungsfaktor	≥0.5
LED Lichtquelle ersetzt eine Leuchtstofflichtquelle	Nein
EPREL ID	523258,1361324,2182599
Model number	AC32647,AC45222,AC70189

Sicherheitshinweise

- Lampe nicht berühren, wenn sie beschädigt ist.
- Betrieb mit defektem Außenkolben nicht zulässig.

DOWNLOADS

Dokumente und Zertifikate		Name des Dokuments
	Konformitätserklärung	LED lamps CLA,B,G,P
	Konformitätserklärung	LED CLASSIC
Fotometrische und lichttechnische Planungsdateien		Name des Dokuments
	Spectral power distribution	LISO spectral power distribution 4000K CRI80 v1

VERPACKUNGSMITTEL

EAN	Verpackungseinheit (Stück pro Einheit)	Abmessungen (Länge x Breite x Höhe)	Bruttogewicht	Volumen
4058075592575	Faltschachtel 3	39 mm x 116 mm x 138 mm	67.00 g	0.62 dm ³
4058075592582	Versandschachtel 30	241 mm x 204 mm x 117 mm	820.00 g	5.75 dm ³

Die genannten Produktnummern beschreiben die kleinste bestellbare Mengeneinheit. Eine Versandeinheit kann mehrere Einzelprodukte beinhalten. Als Bestellmenge verwenden Sie bitte das Ein- oder Mehrfache einer Versandeinheit.

Haftungsausschluss

Änderungen und Irrtümer vorbehalten. Vergewissern Sie sich, dass Sie immer den neuesten Stand verwenden.