

## PRODUKTDATENBLATT LUXeye Sense DALI BT

LED TUBE T8 EM P | LED-Röhren für elektromagnetische Vorschaltgeräte (KVG/VVG) und Netzspannung, Splitterschutz



### Anwendungsgebiete

- Büroräume
- Besprechungsräume
- Schulungsräume
- Korridore
- Aufbaumontage mittels LUXeye Sense CM KIT

### Produktvorteile

- Automatische Inbetriebnahme der Lichtregelung nach Anlegen der Spannung (Out-of-the-box-Funktion)
- Basis-Funktionalität auch ohne Konfiguration dank Voreinstellung
- Einfaches und schnelles Anpassen der wichtigsten Parameter mittels Schraubendreher
- $V(\lambda)$ -korrigiertes Lichtsensorelement
- Vordefinierte und anpassbare Konfigurationen für sämtliche Anwendungen
- Passwortschutz für den Zugriff auf die Steuerungs- und Konfiguration APP
- Einfache Reporterstellung sämtlicher verbundenen Geräte
- Einfaches Versenden des Reports per email
- DEMO Modus auch ohne Gerät nutzbar

### Produkteigenschaften

- Ein DALI-Broadcast-Ausgangskanal
- Tageslichtabhängige Regelung und präsenzabhängige Lichtsteuerung
- Bedienung über Standardtaster
- Ausgänge mit elektronisch reversiblen Kurzschluss- und Überlastschutz

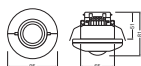
- Änderung der Nachlaufzeit mittels Schraubendreher direkt am Sensor
- Änderung der Beleuchtungsstärke mittels Schraubendreher direkt am Sensor
- Halogenfreies Polycarbonat-Kunststoffgehäuse
- Steuergerät mit integriertem Licht- und Präsenzsensoren, DALI-Ausgangskanal
- Präsenzerfassung über passives IR-Element
- Lichtsteuerung mit App-Anbindung über Bluetooth
- Lichtsteuerung über Smartphone
- Anpassung sämtlicher Einstellmöglichkeiten über Smartphone
- Individuelle Aktivierung und Deaktivierung des Licht- und Präsenzsensors
- Funktionsanzeige mit dreifarbigem LED
- Verschiedene Abdeckungen für unterschiedliche Erfassungsbereiche enthalten

## TECHNISCHE DATEN

### Elektrische Daten

Nennleistung	0,40 W
Nennspannung	220...240 V
Netzfrequenz	50/60 Hz

### Maße & Gewicht



Durchmesser	95,0 mm
Produktgewicht	144,00 g

### Temperaturen & Betriebsbedingungen

Umgebungstemperaturbereich	0...+55 °C
----------------------------	------------

### Zusätzliche Produktdaten

Quecksilbergehalt der Lampe	0.0 mg
-----------------------------	--------

### Einsatzmöglichkeiten

Dimmbar	Nein
---------	------

### Zertifikate & Standards

Schutzart	IP20
-----------	------

### Länderspezifische Informationen

Bestellnummer	LUXEYE SENSE DA
---------------	-----------------




### Daten gemäß der Verordnung zur Energieverbrauchskennzeichnung EU 2019/2015

Länge	90,00 mm
Höhe	81.00 mm
Breite	90.00 mm

## TECHNISCHE AUSSTATTUNG

- Geeignet für bis zu 20 elektronische Vorschaltgeräte
- Kostenlose App für iOS und Android

## DOWNLOADS

Dokumente und Zertifikate	
	User instruction
	Declarations Of Conformity CE
CAD/BIM Dateien	
	CAD_STEP_3D

## VERPACKUNGSMFORMATIONEN

EAN	Verpackungseinheit (Stück pro Einheit)	Abmessungen (Länge x Breite x Höhe)	Bruttogewicht	Volumen
4052899957411	Faltschachtel 1	160 mm x 125 mm x 90 mm	240.00 g	1.80 dm <sup>3</sup>
4052899957459	Versandschachtel 12	495 mm x 265 mm x 192 mm	3153.00 g	25.19 dm <sup>3</sup>

Die genannten Produktnummern beschreiben die kleinste bestellbare Mengeneinheit. Eine Versandeinheit kann mehrere Einzelprodukte beinhalten. Als Bestellmenge verwenden Sie bitte das Ein- oder Mehrfache einer Versandeinheit.

## Haftungsausschluss

Änderungen und Irrtümer vorbehalten. Vergewissern Sie sich, dass Sie immer den neuesten Stand verwenden.