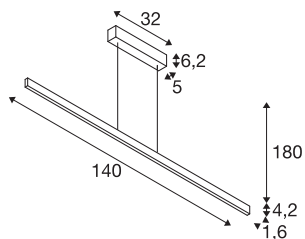




## ONE LINEAR 100

Pendelleuchte schwarz 24W 2700/3000K



Reduziert, modern und elegant zieht das Design der ONE Leuchtenfamilie alle Blicke auf sich. Dazu kommt der hohe CRI über 90 für eine naturgetreue Farbwiedergabe. Dabei eignet sich die wartungsarme Leuchte für die Hotellerie und Gastronomie wie auch für Wohnräume gleichermaßen. Wann lassen Sie sich von den Vorteilen der SLV Indoor-Leuchten begeistern?



## TECHNISCHE DATEN

Art. Nr.	1006185
Anzahl unterschiedliche Lichtauslässe	2
Montage	Aufbau
Montagedetails	Decke
Dimmbar	Ja
Technologie der Dimmung	Phasenabschnitt
Primäre Nennspannung	220-240V ~50/60Hz
Sekundär Strom / Spannung	600 mA
Schutzklasse	I
Wattage	24 W
Höhe Einschaltstrom	30 A
Dauer Einschaltstrom	40 µs
Stroboskop-Effekt (SVM)	0.03
Lumen	1250/1250 lm
Lichtfarbtemperatur	2700/3000 Kelvin
Farbe	schwarz
CRI	90
Länge	104 cm
Breite	1.6 cm
Höhe	4.2 cm
Pendellänge	180 cm
Nettogewicht	1.819 kg

## Lichtquelle

916536		<b>Bruttogewicht</b>	2.463 kg
916622		<b>BIG WHITE Seite</b>	118