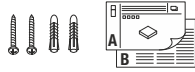
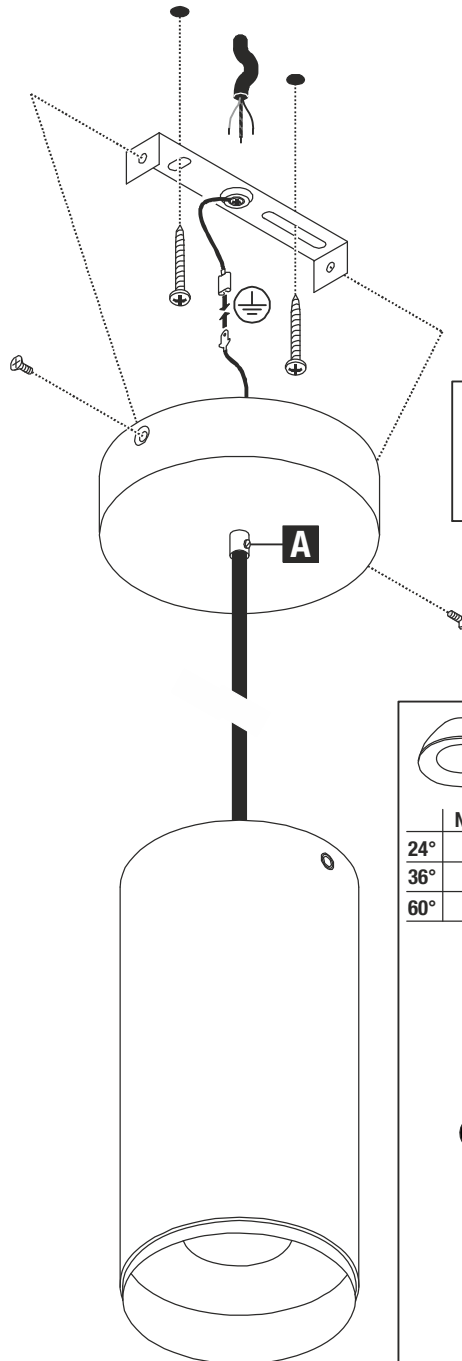



S	11W	220V-240V ~50/60Hz	CRI>90	Ø 6,5 x 16,2 cm	0,75
M	20W			Ø 8,5 x 18,5 cm	0,94
L	28W			Ø 10 x 21,3 cm	1,20
XL	36W			Ø 12 x 25,8 cm	1,75



- DE** BETRIEBSANLEITUNG TEIL A
Pendelleuchte
- EN** INSTRUCTION MANUAL PART A
Pendant Light
- FR** MODE D'EMPLOI PARTIE A
Suspension
- ES** MANUAL DE INSTRUCCIONES PARTE A
Luminaria de suspensión
- IT** ISTRUZIONI PER L'USO PARTE A
Sospensione
- NL** GEBRUIKSAANWIJZING DEEL A
Pendelarmatuur
- DA** DRIFTSVEJLEDNING PART A
Pendel
- PL** INSTRUKCJA OBSŁUGI CZĘŚĆ A
Lampa wisząca
- RU** ИНСТРУКЦИЯ ПО ЭКСПЛУАТАЦИИ ЧАСТЬ А
Подвесной светильник
- SV** BRUKSANVISNING DEL A
Pendelarmatur
- TR** KULLANMA KILAVUZU BÖLÜM A
Sarkaçlı lamba
- HU** HASZNÁLATI UTASÍTÁS, A. RÉSZ
Függeszett lámpatest



NUMINOS S ...M ...L ...XL
PD Phase

24°

36°

60°

	NUMINOS S	NUMINOS M	NUMINOS L	NUMINOS XL
24°	1004880	1004883	1004886	1006163
36°	1004881	1004884	1004887	1006164
60°	1004882	1004885	1004888	1006165



DE - Die Installation erfordert Fachkenntnisse und darf nur eine zugelassene Elektrofachkraft unter Berücksichtigung örtlicher und nationaler Bestimmungen durchführen!

EN - The installation requires expert knowledge and may be carried out only by an approved electrician under consideration of local and national regulations!

FR - L'installation nécessite des connaissances spécialisées et ne peut être effectuée que par un électricien agréé, en tenant compte des réglementations locales et nationales !

ES - ¡Para realizar la instalación son necesarios conocimientos técnicos. La instalación será realizada exclusivamente por un técnico electricista autorizado, respetando las normativas locales y nacionales!

IT - L'installazione richiede conoscenze tecniche e può essere eseguita soltanto da un elettricista autorizzato tenendo conto delle norme locali e nazionali!

NL - De installatie vereist vakkennis en mag uitsluitend door een erkende elektricien worden uitgevoerd, waarbij de lokale en nationale voorschriften in acht moeten worden genomen!

DA - Installationen kræver fagkundskab og må kun gennemføres af en autoriseret el-installatør. Lokale og nationale bestemmelser skal herved overholdes!

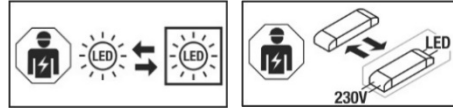
PL - Instalacja wymaga wiedzy specjalistycznej i powinna być przeprowadzana wyłącznie przez uprawnionego elektryka przy uwzględnieniu miejscowych i krajowych przepisów!

RU - Установка требует специальных знаний и может производиться только сертифицированным электриком с соблюдением местных и национальных положений!

SV - Installationen kräver fackkunskaper och får endast utföras av en elektriker. Lokala och nationella bestämmelser måste följas!

TR - Kurulum uzmanlık gerektirir ve sadece yerel ve ulusal yönetmelikler dikkate alınarak yetkili bir elektrikçi tarafından yapılabilir!

HU - A csatlakoztatás szaktudást igényel, és kizárólag feljogosított villamosági szakember végezheti el a helyi és nemzeti rendelkezések figyelembe vétele mellett!



DE - Die Lichtquelle ist nur durch eine Fachkraft austauschbar. Das Betriebsgerät ist nur durch eine Fachkraft austauschbar.

EN - The light source is only exchangeable by a professional. The separate control unit is only exchangeable by a professional.

FR - La source lumineuse peut uniquement être remplacée par un spécialiste. L'auxiliaire de commande peut uniquement être remplacé par un spécialiste.

ES - La fuente de luz solo podrá ser reemplazada por un técnico especialista. El transformador solo podrá ser reemplazado por un técnico especialista.

IT - La sorgente luminosa può essere sostituita solo da personale autorizzato. Il dispositivo di alimentazione può essere sostituito solo da personale autorizzato.

NL - De lichtbron kan uitsluitend door een specialist of vakman worden vervangen. Het voorschakelapparaat kan uitsluitend door een specialist of vakman worden vervangen.

DA - Lyskilden kan kun udskiftes af en fagmand. Driftsapparatet kan kun udskiftes af en fagmand.

PL - Źródło światła może być wymieniane tylko przez specjalistę. Urządzenie sterujące może być wymieniane tylko przez specjalistę.

RU - Источник света разрешается заменять только специалистам. Устройство управления разрешается заменять только специалистам.






SV - Ljuskällan får endast bytas ut av fackpersonal. Drivdonet får endast bytas ut av fackpersonal.






TR - Işık kaynağı yalnızca uzman kişiler tarafından değiştirilebilir. Kumanda tertibatı yalnızca uzman kişiler tarafından değiştirilebilir.

HU - A fényforrást csak szakember cserélheti. A vezérlőegységét csak szakember cserélheti.

Technische Änderungen vorbehalten. Technical Details are subject to change. Les détails techniques sont sujet à des changements. Nos reservamos el derecho a modificaciones técnicas. Modifiche tecniche riservate. Behoudens technische wijzigingen. Ret til tekniske ændringer forbeholdes. Zmiany techniczne zastrzeżone. Сохраняется право на внесение технических изменений. Tekniska ändringar kan förekomma. Teknik deęisiklik yarma hakkı saklıdır. A technikai részletek termékenként változhatnak.

NUMINOS S ...M ...L ...XL PD Phase

	 lm	 K		 #	 ENERGY
1004146	980	2700	24	LS_2177	E
1004147	985	2700	36	LS_2177	E
1004148	980	2700	60	LS_2177	E
1004150	985	2700	24	LS_2177	E
1004151	985	2700	36	LS_2177	E
1004152	980	2700	60	LS_2177	E
1004154	1020	3000	24	LS_2189	E
1004155	1020	3000	36	LS_2189	E
1004156	1020	3000	60	LS_2189	E
1004158	1020	3000	24	LS_2189	E
1004159	1020	3000	36	LS_2189	E
1004160	1020	3000	60	LS_2189	E
1004162	1100	4000	24	LS_2192	E
1004163	1100	4000	36	LS_2192	E
1004164	1100	4000	60	LS_2192	E
1004166	1100	4000	24	LS_2192	E
1004167	1100	4000	36	LS_2192	E
1004168	1100	4000	60	LS_2192	E
1004242	1925	2700	24	LS_2187	E
1004243	1935	2700	36	LS_2187	E
1004244	1885	2700	60	LS_2187	E
1004246	1925	2700	24	LS_2187	E
1004247	1935	2700	36	LS_2187	E
1004248	1885	2700	60	LS_2187	E
1004250	1955	3000	24	LS_2190	E
1004251	1970	3000	36	LS_2190	E
1004252	1870	3000	60	LS_2190	E
1004254	1955	3000	24	LS_2190	E
1004255	1950	3000	36	LS_2190	E
1004256	1880	3000	60	LS_2190	E
1004258	2125	4000	24	LS_2193	E
1004259	2120	4000	36	LS_2193	E
1004260	2060	4000	60	LS_2193	E
1004262	2125	4000	24	LS_2193	E
1004263	2120	4000	36	LS_2193	E
1004264	2060	4000	60	LS_2193	E
1004338	2440	2700	24	LS_2187	E
1004339	2400	2700	36	LS_2187	E
1004340	2475	2700	60	LS_2187	E
1004342	2440	2700	24	LS_2187	E
1004343	2400	2700	36	LS_2187	E
1004344	2475	2700	60	LS_2187	E
1004346	2430	3000	24	LS_2190	E

	 lm	 K		 #	 ENERGY
1004347	2340	3000	36	LS_2190	E
1004348	2400	3000	60	LS_2190	E
1004350	2430	3000	24	LS_2190	E
1004351	2340	3000	36	LS_2190	E
1004352	2400	3000	60	LS_2190	E
1004354	2670	4000	24	LS_2193	E
1004355	2620	4000	36	LS_2193	E
1004356	2715	4000	60	LS_2193	E
1004358	2670	4000	24	LS_2193	E
1004359	2620	4000	36	LS_2193	E
1004360	2720	4000	60	LS_2193	E
1005705	3290	2700	24	LS_2188	E
1005706	3250	2700	36	LS_2188	E
1005707	2980	2700	60	LS_2188	E
1005708	3290	2700	24	LS_2188	E
1005709	3250	2700	36	LS_2188	E
1005710	2980	2700	60	LS_2188	E
1005711	3530	3000	24	LS_2191	E
1005712	3490	3000	36	LS_2191	E
1005713	3210	3000	60	LS_2191	E
1005714	3530	3000	24	LS_2191	E
1005715	3490	3000	36	LS_2191	E
1005716	3210	3000	60	LS_2191	E
1005717	3800	4000	24	LS_2195	E
1005718	3760	4000	36	LS_2195	E
1005719	3460	4000	60	LS_2195	E
1005720	3800	4000	24	LS_2195	E
1005721	3760	4000	36	LS_2195	E
1005722	3460	4000	60	LS_2195	E